

Артикулы: 011001 (250г с отвердителем)
011002 (500г с отвердителем)
011003 (1800г с отвердителем)
011004 (4500г с отвердителем)

Описание:

Шпаклевка полиэфирная мелкозернистая универсальная, характеризуется хорошими свойствами при нанесении слоев любой толщины. Оптимальная твердость и отсутствие пор позволяют использовать шпаклевку как наполнитель, и как финишную шпаклевку. Разработана для использования на стальных поверхностях, и стеклопластиковых деталях. Предназначена для сухой ручной и машинной обработки. Не засоряет абразивный материал во время шлифовки. Глубокие дефекты заполняются в несколько слоев.

Способ применения:

Поверхность должна быть сухой, чистой, обезжиренной и заматованной. Смешать шпаклевку и 2-3% отвердителя по весу. Наносить не дольше 5 минут при температуре 20°. Высокая температура может уменьшить рабочее время нанесения и уменьшить время сушки.

Внимание: Превышение пропорции отвердителя может привести к обесцвечиванию вышележающих слоев. Не рекомендуется использовать продукт при температуре ниже 15°C.

Технические характеристики:

Содержание летучих органических соединений (VOC) 2004/42/IIВ(b)(250)<250

Срок годности: 12 месяцев. Плотность: 1,9 г/см³. Цвет: желтый.

Хранить в прохладном месте.

Нанесение:

Обезжирить предварительно заматованную чистую поверхность.

Хорошо перемешать шпаклевку в банке и размять тубу с отвердителем.

Добавить отвердитель в пропорции 100г шпаклевки + 2-3г отвердителя и хорошо перемешать.

Нанести на поверхность (время жизни смеси - 3-5мин.)

Время отверждения - 16-30мин. при 20°C

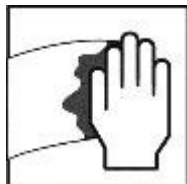
Обработать вручную или машинкой сухим способом (P100-P320)

Рекомендации:

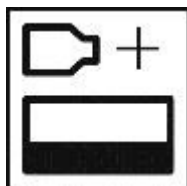
-Наносить слоем не более 5мм для предотвращения чрезмерного изотермического нагрева шпаклевки и, как следствие, металла, что может привести к его расширению и последующему отставанию шпаклевки от поверхности.

-Все шпаклевки KRAFT можно наносить друг на друга без межслойного матования в течении 30 минут после нанесения нижнего слоя.

-Не рекомендуется смешивать разные виды шпаклевок между собой в связи с их разными химическими составами, это может привести как к неполному отверждению и усадке, так и к обесцвечиванию верхних слоев покрытия избыточным отвердителем.




Обезжирить предварительно заматованную чистую поверхность.



Хорошо перемешать шпаклевку в банке и размять тубу с отвердителем.

Добавить отвердитель в пропорции 100г шпаклевки + 2-3г отвердителя и хорошо перемешать.



Нанести на поверхность (время жизни смеси - 3-5мин.)



Время отверждения - 16-30мин. при 20°C



Обработать вручную или машинкой сухим способом (P100-P320)



Обработать вручную или машинкой сухим способом (P100-P320)