

---

**Артикулы: 015001 (210г с отвердителем)  
015002 (500г с отвердителем)**

**Описание:**

Шпаклевка полиэфирная заполняющая для элементов из твердых пластиков (АВС, PVC). Очень эластична, легка в обработке. Особенно рекомендуется применять в местах пайки и склеивания пластика. Отличная тиксотропность позволяет равномерно заполнять неровности на вертикальных поверхностях. Оптимальная вязкость способствует равномерности и гибкости шпаклевания поверхности. Наполнители шпаклевки подобраны таким образом, чтобы уменьшить пружинистость во время обработки, что делает возможным гладкий переход от пластика к шпаклеванной поверхности. Рекомендуется для ремонта неровностей и царапин бамперов легковых и грузовых автомобилей и других частей из пластика после соответствующей подготовки.

**Способ применения:**

Поверхность должна быть сухой, чистой, обезжиренной и заматованной. Смешать шпаклевку и 2-3% отвердителя по весу. Наносить не дольше 5 минут при температуре 20°. Высокая температура может уменьшить рабочее время нанесения и уменьшить время сушки.

**Внимание:** Превышение пропорции отвердителя может привести к обесцвечиванию выше положенных слоев. Не рекомендуется использовать продукт при температуре ниже 15°C.

**Технические характеристики:**

Содержание летучих органических соединений (VOC) 2004/42/IIВ(b)(250)<250

Срок годности: 8 месяцев. Плотность: 1,86 г/см<sup>3</sup>. Цвет: темно-серый.

Хранить в прохладном месте.

**Нанесение:**

Обезжирить предварительно заматованную чистую поверхность.

Хорошо перемешать шпаклевку в банке и размять тубу с отвердителем.

Добавить отвердитель в пропорции 100г шпаклевки + 2-3г отвердителя и хорошо перемешать.

Нанести на поверхность (время жизни смеси - 3-5мин.)

Время отверждения - 16-30мин. при 20°C

Обработать вручную или машинкой сухим способом (P150-P320)

**Рекомендации:**

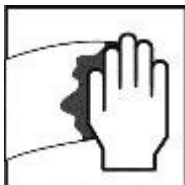
-Наносить слоем не более 5мм для предотвращения чрезмерного изотермического нагрева шпаклевки и, как следствие, пластика, что может привести к его расширению и последующему отставанию шпаклевки от поверхности.

-Все шпаклевки KRAFT можно наносить друг на друга без межслойного матования в течении 30 минут после нанесения нижнего слоя.

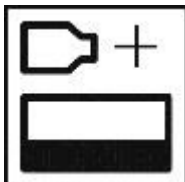
-Не рекомендуется смешивать разные виды шпаклевок между собой в связи с их разными химическими составами, это может привести как к неполному отверждению и усадке, так и к обесцвечиванию верхних слоев покрытия избыточным

---

отвердителем.




Обезжирить предварительно заматованную чистую поверхность.



Хорошо перемешать шпаклевку в банке и размять тубу с отвердителем.

Добавить отвердитель в пропорции 100г шпаклевки + 2-3г отвердителя и хорошо перемешать.



Нанести на поверхность (время жизни смеси - 3-5мин.)



Время отверждения - 16-30мин. при 20°C



Обработать вручную или машинкой сухим способом (P150-P320)



Обработать вручную или машинкой сухим способом (P150-P320)