
**Артикулы: 014002 (500мл с отвердителем)
014003 (1000мл с отвердителем)**

Описание:

Многофункциональная шпаклевка с пониженным удельным весом благодаря использованию современных наполнителей (наполненные воздухом стеклянные гранулы). Шпаклевка очень хорошо и легко наносится, не оставляет на поверхности микроотверстий, замечательно шлифуется. Шпаклевка на 25% легче стандартных наполняющих шпаклевок. Особенно рекомендуется для ремонта больших площадей - крыши, дверей, крышки багажника. Для ремонта легковых, грузовых автомобилей, и надводных частей лодок. Несомненное преимущество - адгезия к различным типам поверхностей: сталь, цинк, алюминий, двухкомпонентные грунты, старые ЛКП.

Способ применения:

Поверхность должна быть сухой, чистой, обезжиренной и заматованной. Смешать шпаклевку и 2-3% отвердителя по весу. Наносить не дольше 5 минут при температуре 20°. Высокая температура может уменьшить рабочее время нанесения и уменьшить время сушки.

Внимание: Превышение пропорции отвердителя может привести к обесцвечиванию выше положенных слоев. Не рекомендуется использовать продукт при температуре ниже 15°C.

Технические характеристики:

Содержание летучих органических соединений (VOC) 2004/42/II(b)(250)<250

Срок годности: 12 месяцев. Плотность: 1,4-1,5 г/см³. Цвет: желтый.

Хранить в прохладном месте.

Нанесение:

Обезжирить предварительно заматованную чистую поверхность.

Хорошо перемешать шпаклевку в банке и размять тубу с отвердителем.

Добавить отвердитель в пропорции 100г шпаклевки + 2-3г отвердителя и хорошо перемешать.

Нанести на поверхность (время жизни смеси - 4-6мин.)

Время отверждения - 20-30мин. при 20°C

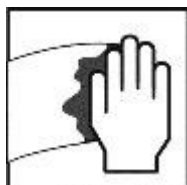
Обработать вручную или машинкой сухим способом (P120-P320)

Рекомендации:

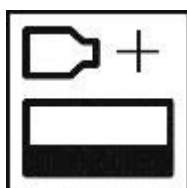
-Наносить слоем не более 5мм для предотвращения чрезмерного изотермического нагрева шпаклевки и, как следствие, металла, что может привести к его расширению и последующему отставанию шпаклевки от поверхности.

-Все шпаклевки KRAFT можно наносить друг на друга без межслойного матования в течении 30 минут после нанесения нижнего слоя.


-Не рекомендуется смешивать разные виды шпаклевок между собой в связи с их разными химическими составами, это может привести как к неполному отверждению и усадке, так и к обесцвечиванию верхних слоев покрытия избыточным отвердителем.



Обезжирить предварительно заматованную чистую поверхность.



Хорошо перемешать шпаклевку в банке и размять тубу с отвердителем.
Добавить отвердитель в пропорции 100г шпаклевки + 2-3г отвердителя и хорошо перемешать.



Нанести на поверхность (время жизни смеси - 4-6мин.)



Время отверждения - 20-30мин. при 20°C



Обработать вручную или машинкой сухим способом (P120-P320)



Обработать вручную или машинкой сухим способом (P120-P320)